

=====

Non – Finite Verb

Non – Finite Verb

- 1. Infinitive = to + V1 หรือ V1 → Noun
 - To jog in the morning makes her healthy . (with to)
 - She doesn't know me . (with out to)
 - 2. Gerund = V.ing → Noun
 - She loves singing .
 - 3. Present Participle = V.ing → Adj
 - I love my crying baby .
 - 4. Past Participle = V3 → Adj
 - I bought a used car .
 - 5. Perfect Participle
 - Perfect Participle (Active) = Having + V3 → Adj
 - Having + V3 , S + V2
 - Having finished his diner , he went back home .
 - Perfect Participle (Passive) = Having been + V3 → Adj
 - Having been + V3 , S + V2
 - Having been shot , he died .
- =====

1. Infinitive

- คือ V1 - ที่ไม่มีการเติม s , es
- ทำหน้าที่เป็น Noun
- ปกติ Infinitive จะมี to นำหน้าเสมอ

* ข้อยกเว้นที่ทำให้ Infinitive ไม่ต้องมี to นำหน้า

(i) เมื่อ Infinitive ตามหลัง Verb ที่แสดงการรับรู้ , การสังเกต

- I see the boy to walk .
- I heard the music play from the hall .

Trick : Infinitive with out to มักจะอยู่ในคำที่ 4

หมายเหตุ : สามารถใช้ Present Participle (V.ing) แทน Infinitive with out to ได้

(ii) เมื่อ Infinitive ตามหลัง Anomalous Verb

- She can do it by herself .
- She would go with you .

(iii) เมื่อ Infinitive ตามหลังวลี (Phrase) ที่มีความหมายเป็น Conditional
(เงื่อนไข)

would rather (น่าจะ)	}	+ V1
had better (ควรจะ)		
had sooner (คงจะเร็วๆ นี้)		

- I would rather pay the fine then go to jail .
- I had better pay attention in class .
- She had sooner come .

Note : โดยส่วนใหญ่แล้ว Infinitive จะเป็น with to (to + V1)

Infinitive Functions

แปลว่า “ การ . . . ”

1. เป็น Subj

- To jog makes me healthy .

2. เป็น Obj ของ Verb

- He loves to drive a car .

3. เป็น Obj ของ Preposition

- The train is about to depart .

- He is about to die .

- She ' ll lose everything but to be alive .

- He intends to do anything except to take drugs .

(about = เกือบจะ , กำลังจะ , เกี่ยวกับ , ประมาณ)

(but , except = เว้นไว้แต่ , เพียงแต่)

4. เป็น Subjective Complement , Verb → L.V

- He is to leave now .

- I 'm to stay in the car .

5. เป็น Apposition

- The game , to hunt tiger in the wild , is dangerous .

6. ใช้ในรูป Absolute Construction ได้

- To think about the future , John wanted to die .

- To talk about drugs , Thailand is second to none .

7. ใช้เป็น Adj ขยาย Noun → แต่ใช้เขียนหลัง Noun ที่มันขยาย

- This is the book to read .

8. ใช้เป็น Adv ขยาย Adj → ใช้เขียนหลัง Adj ที่มันขยาย

- Chemistry is too hard to study .

9. ใช้แทนรูป Function 1. ที่มี Complement เป็น Adj โดยเปลี่ยนโครงสร้างเป็น

It is(was) + Adj + (to + V1) . . .

F1 → - To play with gun is dangerous(Adj) .

F9 → - It 's dangerous to play with gun .

10. ใช้แสดงความดีหรือไม่ดีของคนได้ โดยมีโครงสร้างดังนี้

It is(was) + Adj + of + obj + (to +V1) . . .

- It is kind of you to let me know the problem .
- It is stupid of him to look for another girl .

11. เมื่อตามหลัง Verb ที่ทำให้ Obj ทำตาม เช่น

แนะนำ(advise) , บอก(let , tell , order) , ชักชวน(urge)

- She advises me to go abroad .
- He urged me to get married .

12. ใช้ย่อประโยค Complex Sentence ให้เป็น Simple Sentence

- She is happy when she sees me .

→ She is happy to see me .

13. ใช้ Infinitive ตามหลัง Relative Pronoun ที่ใช้ตั้งคำถาม เช่น

what , when , where , why , how etc.

- She doesn't know what to do .
- I am not sure how to pass the test .

2. Gerund = V.ing → Noun

Gerund Functions

จะมีความหมายว่า “ การ . . . ”

1. เป็น Subj

- Jogging makes me strong .

2. เป็น Obj ของ Verb

- I love jogging .

3. เป็น Obj ของ Preposition

- She is good at cooking .

4. เป็น Apposition

- The game , hunting elephants , is dangerous .

5. ใช้ในรูป Absolute Construction ได้

- Talking about drugs , Thailand is second to none .

- Thinking about the future , it is obscure to her .

6. ใช้ตามหลังคำว่า “ no “ แปลว่าห้ามทำสิ่งนั้นๆ

- Do you see that no – smoking sign .

7. ใช้ตามหลังคำว่า “ go “ แปลว่าไปทำสิ่งนั้นๆ

- She went shopping this morning .

8. ใช้เป็น Adj ได้ แต่ต้องคั่นด้วย (-) เสมอ

- My father bought a walking – cane from the mall .

จะสังเกตว่า cane(Noun) ไม่ได้ทำตาม walking(Adj)

9. ใช้เขียนตามหลัง Possessive Adj

แสดง : ความชอบคุณ , ชอบ , ไม่ชอบ . . . ในสิ่งที่เขากระทำ

บุรุษที่	Subject	Possessive Adj	Pronoun	Object
1	I	my	mine	me
	we	our	ours	us
2	you	your	yours	you
3	he	his	his	him
	she	her	hers	her
	it	its	its	it
	they	their	their	them

- I don't like his saying this morning .

- I thank him for his telling me that .

10. ใช้ตามหลัง need

- He needs napping .

- She needs shopping .

3. Present Participle = V.ing → Adj

Present Participle Functions “ กระทำ . . . ”

1. พบใน Continuous Tense

- She is sitting .

2. ใช้ในรูป Adj ได้

(I) Attributive = Adj + Noun

- I love my crying son .

(ii) Predicative = Verb → L.V

- This text is interesting .

3. เมื่อตามหลัง Verb ที่แสดงการรับรู้ เช่น see , hear

(สามารถใช้ Infinitive with out to แทนได้เช่นเดียวกัน)

- I heard the music playing (play) from the hall .

- I saw the boy walking (walk) .

4. ถ้าตามหลังกริยาประเภท “ ใครให้ใครทำอะไร ”

Form → S + V + Obj + V.ing

เช่น keep , set , get , let , catch , draw , paint , discover , find , leave , send , show , take , imagine , bring

(keep) - She kept me working for hours .

(catch) - The police caught them playing card .

5. ถ้าตามหลัง V.have(has , have , had)

Form → S + V.have + Obj + V.ing

จะแปลว่า “ อนุญาต . . . ”

6. ใช้เป็น Apposition

- Nancy , Crying for a while , started to talk .

7. ใช้ในรูป Absolute Construction

- Crying for a while , the girl started to talk .

8. ใช้ในการแสดงการกระทำ 2 การกระทำ ในเวลาเดียวกัน

- She stood crying in the hallway .

- เธอยืนร้องไห้ในทางเดินของอาคาร

9. ใช้รวม Simple Sentence 2 ประโยคเข้าด้วยกัน , ที่มี Subj คนเดียวกัน

วิธีรวม → นำ Subj ตัวหน้าไปแทนตัวหลัง

→ เติม ing ให้กับ Verb ตัวหน้า

→ คั่นประโยคด้วย Comma

- John walked across the road . He was hit by a car .

→ Walking across the road , John was hit by a car .

ซึ่งก็คือ Absolute Construction

10. ใช้ลดรูปจาก Complex Sentence (Adj Clause) มาเป็น Simple Sentence ได้

- The lady who is driving a mercedes | is | my aunt .

→ The lady driving a mercedes is my aunt .

4. Past Participle = V3 → Adj

Past Participle Functions “ ถูกกระทำโดย ... ”

1. พบใน Passive Voice → S + V.be + V3

จะมี V.be นำหน้า V3 เสมอ → แสดงการ “ ถูกกระทำ ”

(I) พบ 95 % ในรูป Simple Tence

- She	is	bitten by a dog .
	was	
	will be	

(ii) ในรูป Continuous Tence

- She	is	being bitten by a dog .
	was	
	will be	

(iii) ในรูป Perfect Tence

- She	has	been <u>bitten</u> by a dog .
	had	
	will have	

(iv) ในรูป Perfect Continuous Tence (แทนจะไม่ใช่เลย)

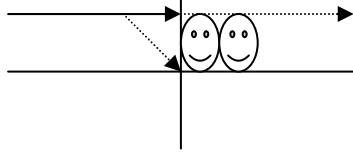
- She	has	been being <u>bitten</u> by a dog .
	had	
	will have	

2. พบในรูป Prefect Tence → S + V.have + V3

จะมี V.have นำหน้า V3 เสมอ จะแสดงการ “ ได้กระทำ ”

(i) Present Perfect

- S +	has	+ V3
	have	

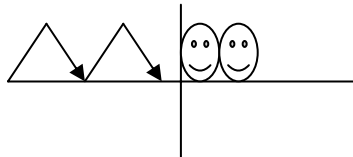


เหตุการณ์เกิดขึ้น , ปัจจุบันยังเกิดขึ้นหรือเพิ่งจบไปจนถึงอนาคตก็อาจจะเป็นอย่างนั้น

- She has eaten .

(ii) Past Perfect

- S + had + V3	when	+ S + V2
	before	




เหตุการณ์ 2 เหตุการณ์ , เกิดขึ้นก่อนและหลังจบแล้วในอดีต

- She had died before I came .

(iii) Future Perfect

- S ' ll + have + V3	when	+ S + V1
----------------------	------	----------



จะเกิดเหตุการณ์ที่ 2 ขึ้น เมื่อเหตุการณ์ที่ 1 จบลงในอนาคต

- She ' ll have gone to the U.S. when her son comes back .

3. ใช้เป็น Adj ได้ตรงๆ

(i) Attributive - My brother brought me a used car .

(ii) Predicative - She is interested in this book .

4. ใช้ในรูป Absolute Construction (แสดงการถูกกระทำ)

- Shot by the thief , the victim fell down .

5. ใช้เป็น Apposition

- The victim , shot by the thief , fell down .

6. ใช้ลดรูปจาก Complex Sentence (Adj Clause) เป็น Simple Sentence ได้

- The lady whom was hit by a car | is | my friend .

→ The lady hit by a car is my friend .

7. ใช้ในการสร้าง Compound Noun

(I) Adj - Noun+ed + Noun

- I like that blue - eyed lady .

- That long - haired girl is pretty .

(ii) Adv + Adj(V3) + Noun

- A poorly built house won't last long .

5. Perfect Participle

- คือการใช้ขึ้นต้นประโยค Absolute Construction , Apposition มาขยาย Subj

- มีความหมายเป็น Past Perfect(2 เหตุการณ์ , เกิดก่อนและหลัง , จบแล้วในอดีต)

แบ่งเป็น 2 รูป

(I) Active - คือ Subj เป็นผู้กระทำ

Having + V3 , S + V2

- Having reported to the police , she went home .

- Having finished his lunch , he went back to work .

(ii) Passive - คือ Subj เป็นผู้ถูกกระทำ

Having been + V3 , S + V2

- Having been shot , he fell down .

=====