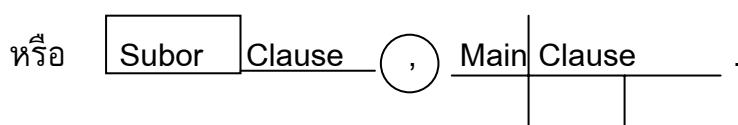
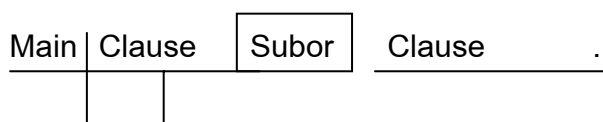


### 3. Complex Sentence

คือ ประโยคที่ประกอบด้วย Simple Sentence ซึ่งเรียกว่า Main Clause กับ Clause ( Clause = ประโยคที่อ่านแล้วไม่ได้ใจความในตัวเองจนกว่ามันจะไปขยาย Main Clause ) และเชื่อมกันด้วย Subordinative Conjunction

แบ่งเป็น 3 ชนิด ตามชนิดของ Clause ( A , B , C )



#### A. Adverb Clause

คือ Clause ที่ไปขยาย Verb ใน Main Clause แบ่งเป็น 10 ชนิด

##### 1. Adverb Clause of Time

จะแสดงเวลาที่ Subj ใน Main Clause กระทำ และจะมี Subor เหล่านี้ BUSWAA

( 1 ) before ( ก่อน )

- He had died before the doctor arrived .
- Before the doctor arrived , he had died .

( 2 ) until ( จนกระทั่ง )

- I ' ll love you until I die .
- Until I die , I ' ll love you .

( 3 ) since ( ตั้งแต่ )

- I ' ve lived there since I was in 7<sup>th</sup> grade .

( 4 ) when ( เวลาไหน , เมื่อไหร่ , ในขณะที่ , ถ้าหาก )

- He had died when the doctor arrived .

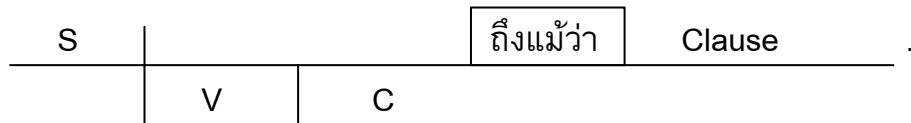
( 5 ) after ( หลังจาก , ภายหลัง )

- The doctor arrived after he had died .

( 6 ) as soon as ( ทันที , ทันใด )

- I ' ll call you back as soon as I get there .

## 2. Adverb Clause of Concession



Though , eventhough , although = ถึงแม้ว่า , หากว่า

- จะแสดงความประหลาดใจที่ **Subj** ใน **Main Clause** กระทำ

- จะมี Subor เหล่านี้ คือ     though , eventhough → ไว้กลางประโยค
- although → ไว้ต้นประโยค

Ex    1. He is fat though he eats a little .

          2. Although he is skinny , he eats a lot .

## 3. Adverb Clause of Reason

- จะแสดงเหตุผลที่ Subor กระทำ

- จะมี Subor เหล่านี้
- |         |   |   |                                |
|---------|---|---|--------------------------------|
| because | } | = | <u>เพราะว่า (ใช้แทนกันได้)</u> |
| since   |   |   |                                |
| as      |   |   |                                |

Ex    He sells drugs because he is poor .

since
as

Because he is poor , he sells drugs .

Since

As

## 4. Adverb Clause of Purpose ( เพื่อ , เพื่ออะไร )

- จะแสดงจุดประสงค์ของ Subj

- จะมี Subor 2 ชุด
- |               |       |      |
|---------------|-------|------|
| so that       | + S + | will |
| in order that |       | may  |
|               |       | can  |

Ex She studies hard 

so that
in order that

 she 

will
may
can

 get a good job .

So that
In order that

 she 

will
may
can

 get a good job , she studies hard .

### 5. Adverb Clause of Result

- แสดงผลที่ดี . . . เลว “ เสียจนกระทั่ง “

- จะมี Subor 2 รูปแบบ คือ 

┌	Verb to be (ใช้) so Adj that
└	Verb (ใช้) so Adv that

Ex 1. She is so pretty( Adj ) that I can't sleep .

2. She sings so beautifully( Adv ) that I give her applauses .

### 6. Adverb Clause of Place

- จะแสดงสถานที่ ที่ Subj กระทำ

- จะมี Subor เหล่านี้ 

┌	where = ที่
├	wherever = ที่ที่ซึ่ง ทุกๆที่
├	as far as = ไกลที่สุด . . . เท่าที่จะ
└	as near as = ใกล้ที่สุด . . . เท่าที่จะ

Ex 1. He works where he lives .

2. I ' ll go wherever you go .

3. I ' ll follow her as far as I can .

4. I work as near as I can walk .

### 7. Adverb Clause of Reservation

- แสดงข้อยกเว้น , จะมี Subor 

┌	except that	┌	เว้นแต่ว่า
└	except for the fact that	└	นอกเสียจากว่า

Ex - He ' ll go to jail except that he pays the fine .

- I won't do it except for the fact that I know what the result is .

### 8. Adverb Clause of Condition ( If Clause )

- จะแสดงเจตนาของเงื่อนไขที่ Subj ใน Main Clause กระทำ มีเจตนา 3 รูปแบบ คือ

( 1 ) เจตนา 100% หมายความว่าผู้พูดมีเจตนาที่จะให้สิ่งที่พูดนั้นเกิดขึ้น 100%

If + Present Simple , Present Simple( S + V1 )
( S + V1 )      Future Simple( S ' ll + V1 )
Imperative( ขอร้อง )

Ex - If I graduate , I look for a job .

หรือ - I look for a job if I graduate .

- If I graduate , I ' ll look for a job .

หรือ - I ' ll look for a job if I graduate .

- If you meet Tom , tell him to call me .

หรือ - Tell Tom to call me if you meet him .

( 2 ) เจตนา 50%

If + Past Simple , S + <u>Conditional</u> + V1
( S + V2 )
If + S + were to + V1 , S + <u>Conditional</u> + V1

Anomalous Verbs = กริยาช่วยพิเศษ 14 ตัว

do	does	did
can	could	must
will	would	need
shall	should	dare
may	might	→ <u>Conditional</u>

- Ex - If I graduated , I would look for a job .  
 หรือ - I would look for a job if I graduated .  
 - If I were to graduate , I would look for a job .  
 หรือ - I would look for a job if I were to graduate .

( 3 ) เจตนา 0%

If + Past Perfect , S + Conditional + have + V3  
 ( S + had + V3 )

- Ex - If I had graduated , I would have looked for a job .  
 หรือ - I would have looked for a job if I had graduated .

### 9. Adverb Clause of maner

- จะแสดงลักษณะเฉพาะที่ Subj กระทำใน Main Clause ว่าเป็นอย่างไร
- จะมี Subor

as = เช่น , ดังเช่น , ราวกับ  
 as if \_\_\_\_\_ ราวกับว่า  
 as though \_\_\_\_\_

( 1 ) as

- Ex - he works as he is a labor .  
 - She ate as she has not eaten far days .

( 2 ) as if , as though

- เป็น Past Subjunctive คือ คำพูดที่ไม่ได้เป็นจริง แต่เป็นเพียงความคิด ความปรารถนา หรือคำแนะนำ

\*- รูปประโยคตามหลัง as if , as though จะเป็น Past Tence เสมอ

→ Verb to be ให้ใช้ were แทน

→ และจะมีกฎการใช้ 2 รูป คือ

( a ) ถ้าหน้า as if , as though เป็น Present Simple( S + V1 ) หลัง as if , as though จะเป็น Past Simple( S + V2 )

Ex - She walks as if she were a modelist .  
- He spends money as though he had nothing to be worried .

( b ) ถ้าหน้า as if , as though เป็น Past Simple( S + V2 ) หลัง as if , as though จะเป็น Past Perfect( S + had + V3 )

Ex - He ate as if he had been an eating lover . ( eat – lover )  
- She studied hard as though she had had the final exam on the next day . ( following day )

## 10. Adverb Clause of comparison

- แสดงการเปรียบเทียบของ Verb ที่ Subj กระทำ ซึ่งจะมี Subor เหล่านี้

as 

Adj
-----

 as ( เท่ากัน )      Ex - She is as clever as I am .

Adv
-----

Ex - She writes as neatly as I do .

not so 

Adj
-----

 as ( ไม่เท่ากัน )      Ex - They are not so good as you are .

Adv
-----

Ex - It is such a watch as I want .

รูปพิเศษ

The faster , the better . = ยิ่งเร็วยิ่งดี

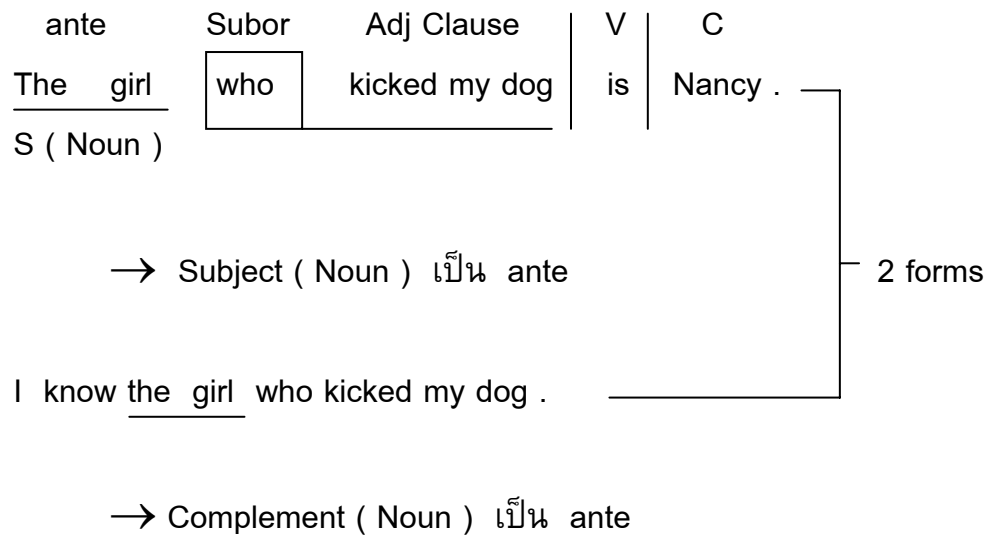
The more , the better . = ยิ่งมากยิ่งดี

## B. Adjective Clause

คือ Clause ที่ขยาย Noun หรือ Pronoun ที่ทำหน้าที่เป็น Subj หรือ Complement ใน Main Clause

antecedent → คือ Noun หรือ Pronoun ที่ Adj Clause ไปขยาย

Ex



Relative Pronoun → คือ Pronoun (สรรพนาม) ที่ทำหน้าที่เป็น Subor นำหน้า Adj Clause และขยาย ante

- จะอยู่ติดกับ ante เสมอ
- มีทั้งหมด 10 ตัว \* แต่ Adj Clause ใช้ 9 ตัว โดยจะไม่ใช่ what

who( เป็นผู้กระทำ )  
whom( ถูกกระทำ )  
whose( ของของเขา )

→ ใช้กับคนอย่างเดียว

which → ใช้กับสัตว์และสิ่งของเท่านั้น

\* what ( ไม่ใช่ใน Adj Clause ) → ใช้แสดงว่า ante คืออะไร

when → ใช้แสดงว่า ante คือเวลา

where → ใช้แสดงว่า ante คือสถานที่

why → ใช้แสดงเหตุผลของ ante

how → ใช้แสดงวิธีการของ ante

that → ใช้ได้กับทุกอย่าง \* แต่จะมีกฎในการใช้

Ex \_\_\_\_\_ = ante:  = Subor = Relative Pronoun

- The lady  son killed my cat is nice .
- The pen  you gave me last year is lost .
- Tom told her the time  they will meet again .
- I told her about the place  we can meet .
- She didn't tell me the reason  she left me .
- The professor showed us the method  to fix Hydrogen gas .

\* การใช้ that เป็น Subor ใน Adj Clause

( 1 ) เมื่อมี Superlative Degree ( Adj : ขั้นสูงสุด ) มาขยาย ante อยู่ก่อนแล้ว

The best student  passed the test is John .

( 2 ) เมื่อหน้า ante มี Adj แสดงอันดับที่

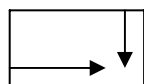
Linda is the first one  was bitten by that dog .

( 3 ) เมื่อหน้า ante มี Adj แสดงจำนวน ( Numeral Adj : หรือ Quantitative Adj )

The three thousand bahts  you gave me is gone .

( 4 ) เมื่อมี Indefinite Pronoun ( ไม่เจาะจง ) มาเป็น ante ซึ่งมีอยู่ 16 ตัว

Someone  knocked the door is not there .

	one	body	where	thing
some				
any				
every				
no				



→ การใช้ Comma ใน Adj Clause

( 1 ) Defining > จะไม่มี Comma มาคั่น Adj Clause เป็นอันขาด เพราะ Clause ได้ขยาย ante ทำให้รู้ว่าเป็นใคร

Ex - The boy who sent me letter | is | my friend .

( 2 ) Non – Defining > จะต้องมี Comma คั่นหัวและท้าย Adj Clause เสมอ เพราะ Clause ไปขยาย ante ซึ่งรู้แล้วว่าเป็นใคร

Ex John Patton , who is my friend from the U.S. , | is | a nice .

หมายเหตุ

apposition คือ Phrase ( วลี ) ที่ทำหน้าที่ขยาย Noun หรือ Pronoun ( ante )

เช่นเดียวกันกับ Adj Clause → Defining  
→ Non – Defining

Ex ขยาย  
→ The schools , located in Bangapy , has less facilities than other areas .

ขยาย  
→ Ban Bangapy school , located in Bangapy district , is one of the best school in town .

ซึ่งเป็นลักษณะการเขียนที่สำคัญและใช้มากที่สุด

**C. Noun Clause**

Noun Clause คือ Clause ที่ทำหน้าที่เป็น Noun ซึ่งจะอยู่ในห้องเบอร์ 1 หรือ 3 ซึ่งก็คือ Subject หรือ Complement นั้นเอง

- โดยจะมี Subor ชุดเดียวกันกับ Adj Clause คือ Relative Pronoun

- โดยเพิ่ม “ what “ เข้าไปอีกคำหนึ่ง

who , whom , whose , which , that , what , when , where , why , how

